

Οδηγίες για Πρόγραμμα GGC

Βήμα 1°: Δημιουργία λογαριασμού Εκπαιδευτικού και Μαθητών/τριών

Κάθε μαθητής/τρια θα πρέπει να δημιουργήσει λογαριασμό στην πλατφόρμα Circular Learning Space. Είναι σημαντικό **να χρησιμοποιηθεί το προσωπικό email των μαθητών/τριών και όχι του σχολικού δικτύου**, ώστε να λαμβάνει τα απαραίτητα email από την πλατφόρμα (π.χ. email επιβεβαίωσης, Πιστοποιητικό Ολοκλήρωσης, κτλ). Αντίστοιχα και οι εκπαιδευτικοί, που επιθυμούν να συμμετέχουν είναι απαραίτητο να δημιουργήσουν λογαριασμό στη πλατφόρμα.

Για την εγγραφή στην πλατφόρμα θα πρέπει, **για τεχνικούς λόγους**, να γίνει **Cory-Paste σε κάποιο browser** (Chrome, Mozilla, κτλ.) **το μοναδικό link του σχολείου σας και όχι απευθείας κλικ**. (To link περιέχεται στο email που έχετε λάβει.)

Είναι σημαντικό κατά την εγγραφή, να συμπληρωθούν σωστά τα παρακάτω πεδία:

- Σωστά γραμμένο το email σας
- Γλώσσα μαθημάτων (Course Language): Ελληνικά, προκειμένου να εμφανιστούν οι αντίστοιχες θεματικές ενότητες στα Ελληνικά
- Επιλογή Γένους και αναγραφή σωστής Ηλικίας

Βήμα 2°: Αυτοματοποιημένο email


Όταν οι μαθητές/τριες ολοκληρώσουν την εγγραφή τους **θα λάβουν ένα αυτοματοποιημένο email** προκειμένου **να ενεργοποιήσουν τον λογαριασμό τους**. Θα χρειαστεί να κάνουν κλικ στο Link εντός του email για την ενεργοποίηση και είναι σημαντικό να γίνει άμεσα, διαφορετικά **ο λογαριασμός τους θα διαγραφεί μετά από 7 ημέρες και θα χρειαστεί να κάνουν ξανά την εγγραφή τους**.

Σημαντικό: Υπάρχει περίπτωση το email να καταλήξει στα **ανεπιθύμητα/spam/junk/προσφορές**, ανάλογα με τις εκάστοτε ρυθμίσεις. **Αν δεν λάβετε το email κανονικά στα εισερχόμενα, ελέγξτε τους υπόλοιπους φακέλους.**

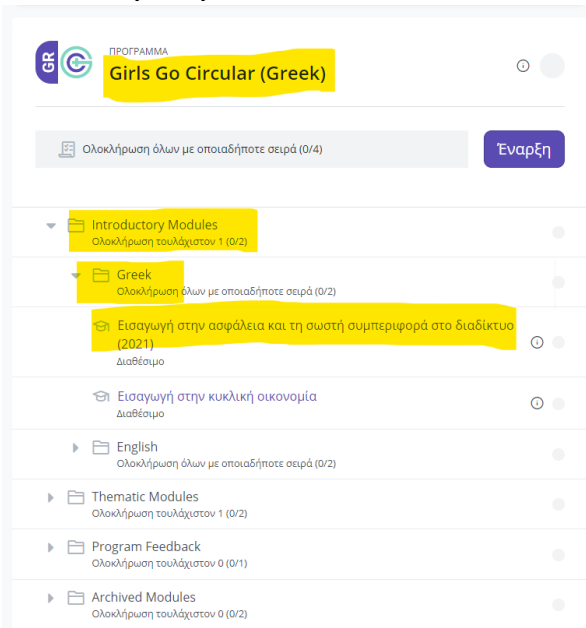
Βήμα 3°: Είσοδος στην πλατφόρμα και παρακολούθηση 1^{ης} Εισαγωγικής ενότητας

Αφού ολοκληρωθεί η εγγραφή και η ενεργοποίηση του λογαριασμού, θα μπορεί ο/η μαθητής/τρια να κάνει Log in στην πλατφόρμα και να παρακολουθήσει τη πρώτη εισαγωγική ενότητα με τίτλο «Εισαγωγή στην ασφάλεια και τη σωστή συμπεριφορά στο διαδίκτυο (2021)», ακολουθώντας τα εξής βήματα:

1. Κάνουμε κλικ στο πεδίο «**Τα προγράμματά μου**» (My courses) πάνω αριστερά στη σελίδα:



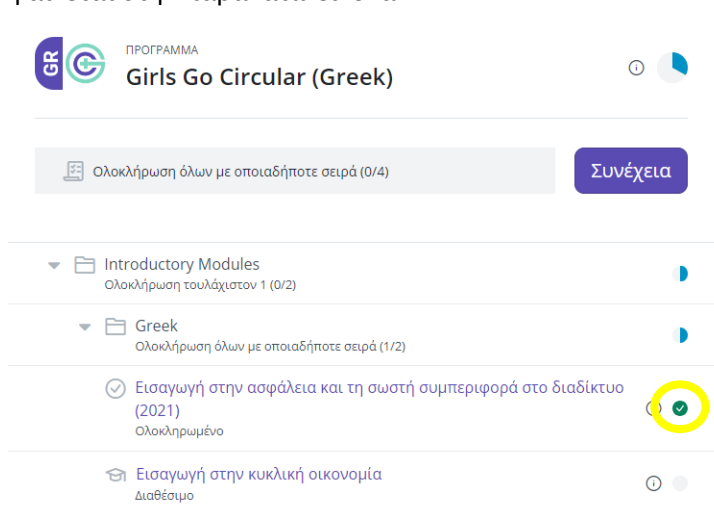
2. Εντοπίζουμε στο παράθυρο που ανοίγει το **Girls Go Circular (Greek)** -> κλικ **Introductory Modules** -> κλικ **Greek** -> κλικ **Εισαγωγή στην ασφάλεια και τη σωστή συμπεριφορά στο διαδίκτυο (2021)**



3. Αφού έχουμε μπει στην ενότητα, στο «**μάθημα**» με αριθμό **1**, κάνουμε κλικ στον τίτλο «**Τι είναι αυτό;**» για να ξεκινήσουμε. Στο κάτω μέρος της ενότητα υπάρχει ένα πράσινο δεξί βελάκι, το οποίο το πατάμε μέχρι να φτάσουμε στο τελευταίο μάθημα της ενότητας, όπου και δεν εμφανίζεται πια το βελάκι.



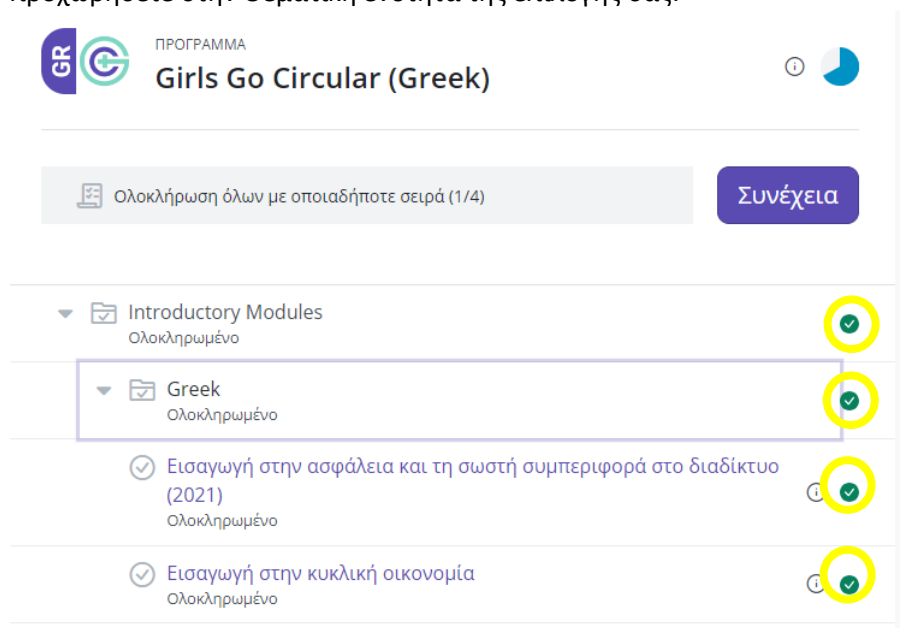
4. Για να ελέγξετε ότι η ενότητα έχει ολοκληρωθεί επιτυχώς, κάνετε κλικ στο «**Τα προγράμματά μου**» και θα πρέπει να έχει εμφανιστεί το πράσινο check mark δεξιά της ενότητας, όπως φαίνεται στην παρακάτω εικόνα:



Βήμα 4^ο: Παρακολούθηση 2^{ης} Εισαγωγικής Ενότητας

Αφού έχει ολοκληρωθεί με επιτυχία η πρώτη εισαγωγική ενότητα, ακολουθώντας την ίδια διαδρομή, πραγματοποιείται η παρακολούθηση της 2^{ης} Εισαγωγικής ενότητας με τίτλο «Εισαγωγή στην κυκλική οικονομία»:

1. Τα προγράμματα μου (My courses)
2. Girls Go Circular (Greek) -> Introductory Modules -> Greek -> **Εισαγωγή στην κυκλική οικονομία**.
3. Αφού έχουμε μπει στην ενότητα, στο «**μάθημα**» με αριθμό **1**, κάνουμε κλικ στον τίτλο «**Που βρισκόμαστε τώρα;**». Θυμόμαστε να κάνουμε κλικ στο **πράσινο δεξί βελάκι**, στο κάτω μέρος της ενότητας, το οποίο το πατάμε μέχρι να φτάσουμε στο τελευταίο μάθημα της ενότητας, όπου και δεν εμφανίζεται πια το βελάκι.
4. Αφού ολοκληρώσετε επιτυχημένα και την 2^η εισαγωγική ενότητα, επιστρέφοντας στο «**Τα προγράμματά μου**», θα πρέπει να έχετε αυτή την εικόνα, που σημαίνει ότι μπορείτε να προχωρήσετε στην Θεματική ενότητα της επιλογής σας:



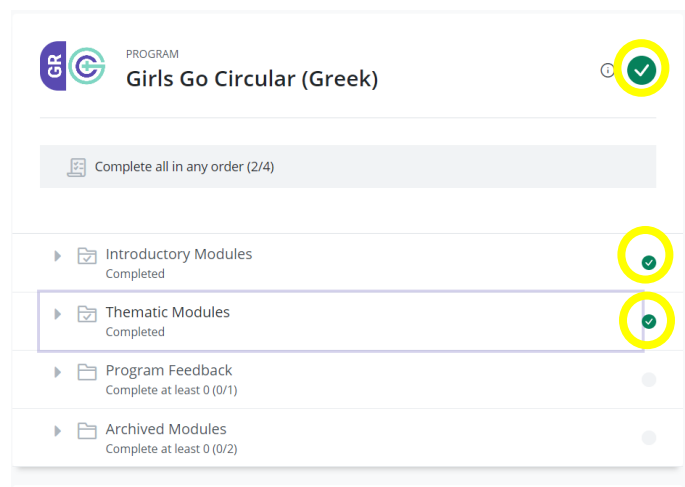
Βήμα 5^ο: Παρακολούθηση Θεματικής Ενότητας

Προκειμένου να ολοκληρωθεί το πρόγραμμα **είναι απαραίτητο να παρακολουθηθεί και να ολοκληρωθεί επιτυχώς τουλάχιστον μία θεματική ενότητα**. Προκειμένου να επιλέξετε θεματική ενότητα θα πρέπει να ακολουθήσετε τα παρακάτω βήματα:

1. Τα προγράμματα μου (My courses)
2. Κλικ **Girls Go Circular (Greek)** -> κλικ **Thematic Modules** -> κλικ **Greek** -> Επιλέγετε την Θεματική Ενότητα που προτιμάτε.
3. Πλοηγείτε όπως ακριβώς και στις εισαγωγικές ενότητες μέχρι να φτάσετε στην τελευταία σελίδα της ενότητας, όπου δεν θα υπάρχει πλέον στο κάτω μέρος πράσινο δεξί βελάκι. Στις

Θεματικές ενότητες **υπάρχουν σύντομα quiz τα οποία θα πρέπει να ολοκληρωθούν με επιτυχία**. Το quiz μπορεί να επαναληφθεί όσες φορές το επιθυμείτε.

4. Το τελευταίο βήμα της Θεματικής Ενότητας είναι η έκδοση του Πιστοποιητικού ολοκλήρωσης της ενότητας (όχι συνολικά του προγράμματος). Σιγουρευτείτε ότι έχετε ολοκληρώσει και αυτό το βήμα. Μπορείτε να ελέγξετε την πρόδοό σας μέσα από τη σελίδα της Θεματικής ενότητας. **Όπου δεν υπάρχει πράσινο check mark, σημαίνει ότι κάτι σας έχει ξεφύγει και θα χρειαστεί να το ανοίξετε κάνοντας κλικ στον τίτλο, να μελετήσετε και προχωρώντας στο επόμενο (πατώντας το πράσινο δεξί βελάκι στο δεξιό κάτω μέρος της σελίδας) να θεωρηθεί και αυτό ολοκληρωμένο.**
5. Προκειμένου να βεβαιωθείτε ότι έχει ολοκληρωθεί συνολικά το πρόγραμμα θα πρέπει όταν πατάτε «**Τα προγράμματα μου**», δίπλα από το Girls Go Circular να εμφανίζεται ένα **πράσινο check mark**, όπως φαίνεται στην παρακάτω εικόνα.



Βήμα 6° : Παραλαβή Πιστοποιητικού

Το πιστοποιητικό για την **ολοκλήρωση συνολικά του προγράμματος** θα έρθει αυτόματα στο email σας. Ωστόσο μπορείτε να παραλάβετε το πιστοποιητικό σας (και τα πιστοποιητικά κάθε θεματικής ενότητας που παρακολουθήσατε) και από την **αρχική σελίδα της πλατφόρμας** στο «**ΤΑ ΠΙΣΤΟΠΟΙΗΤΙΚΑ ΜΟΥ**» (My Certificates).

